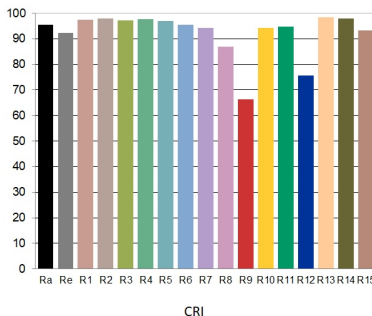
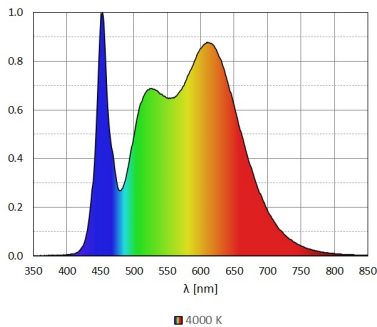
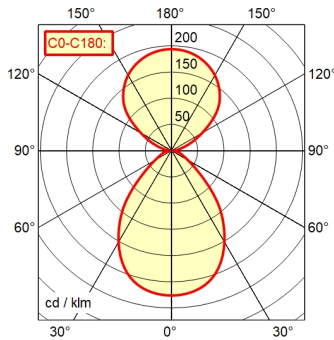


5-polig

C53 | 49.1% ↑ 50.9% Φ: 10200 lm
UGR 4H 8H: 14.6 / 14.6



Betriebsgerät

Anschlusswerte

Leistungsaufnahme

Lichtstrom

Leuchtenlichtausbeute ¹⁾

Lichtart/-farbe

Farbtemperatur

Farbwiedergabe

Lichtverteilung

Direktanteil

Entblendung

Max. Leuchtdichte (L65)

Schutzart

Schutzklasse

Technik

Schalter

Gehäuse

Leuchtmittelabdeckung

Gewicht

Netzanschlussleitung

Befestigung

Konfiguration

maximale Umgebungstemperatur

Besonderheiten

Stromversorgungseinheit

220 - 240 V; AC; 50 Hz; 60 Hz

ca. 85 W

ca. 10.200 lm

ca. 120 lm/W

Neutralweiß

ca. 4.000 K

Ra ≥ 90; R9 ≥ 50

Direkt/indirekt

ca. 50 %

Kegelprismenblende

≤ 2.600 cd/m²

IP 20

I

2-stufig schaltbar; Stufenlos dimmbar; DALI

Extern

Aluminium; Lackiert; Weiß

Acryl (PMMA); Satine

ca. 7,5 kg

ca. 2 m; Verbindungsklemme; 5-polig

Deckenmontage

Einzelleuchte

25 °C

Netzleitung rot; Separierte, individuelle Einstellung

von Direkt- und Indirektlicht; DALI Last 2x;

Notlichttauglich

¹⁾ Bei Leuchten mit separatem Betriebsgerät bezieht sich die Lichtausbeute auf den Leuchtenkopf ohne Betriebsgerät.