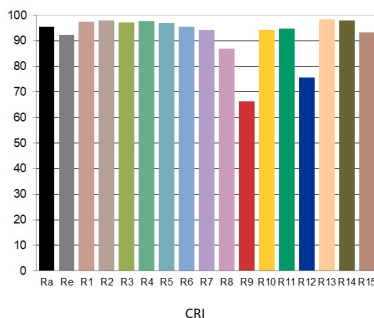
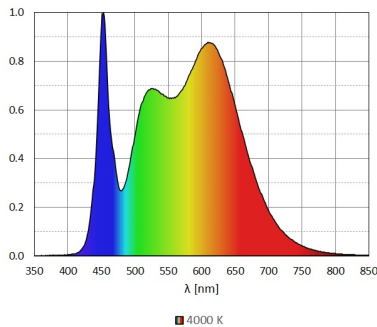
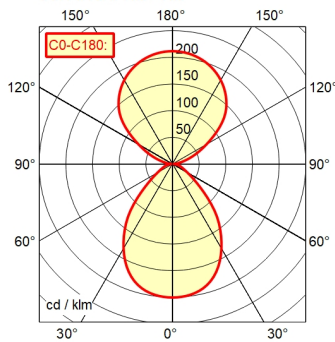


5-polig

C53 | 44.6% ↑ 55.4%      Φ: 6400 lm  
UGR 4H 8H: 14.3 / 14.3



<b>Betriebsgerät</b>	Stromversorgungseinheit
<b>Anschlusswerte</b>	220 - 240 V; 50 Hz; 60 Hz
<b>Leistungsaufnahme</b>	ca. 53 W
<b>Lichtstrom</b>	ca. 6.400 lm
<b>Leuchtenlichtausbeute <sup>1)</sup></b>	ca. 120 lm/W
<b>Lichtart/-farbe</b>	Neutralweiß
<b>Farbtemperatur</b>	ca. 4.000 K
<b>Farbwiedergabe</b>	Ra ≥ 90; R9 ≥ 50
<b>Lichtverteilung/Direktanteil</b>	Direkt/indirekt; ca. 45 %
<b>Entblendung</b>	optische Folie
<b>Max. Leuchtdichte (L65)</b>	≤ 2.800 cd/m <sup>2</sup>
<b>UGR-Klasse (4H 8H) nach EN 12464-1</b>	≤ 16
<b>Schutzart/Schutzklasse</b>	IP 20; SK I
<b>Technik</b>	DALI
<b>Schalter</b>	Extern
<b>Gehäuse</b>	Weiß
<b>Leuchtmittelabdeckung</b>	Acryl (PMMA); Satine
<b>Netzanschluss</b>	Festanschluss; 5-polig
<b>Befestigung</b>	Deckenmontage
<b>maximale Umgebungstemperatur</b>	25 °C
<b>EAN</b>	4013330151959
<b>Gewicht ohne/inkl. Verpackung</b>	4,9; ca. 6 kg
<b>Abmessungen Verpackung LxBxH</b>	ca. 585 mm; 475 mm; 175 mm
<b>Besonderheiten</b>	DIN EN 60598-2-25; Separierte, individuelle Einstellung von Direkt- und Indirektlicht; DALI Last 2x; Notlichttauglich

<sup>1)</sup> Bei Leuchten mit sep Betriebsgerät bezieht sich die Lichtausbeute auf den Leuchtenkopf ohne Betriebsgerät